

FMI - Comment installer la WebApp FMI sur sa Tablette

RAPPEL :

- Pour les préparations d'équipe : merci d'utiliser le lien : <https://fmi-core-compo.fff.fr/>.
- Pour la feuille de match, le jour du match à domicile : merci d'utiliser le lien : <https://fmi-core.fff.fr/>.

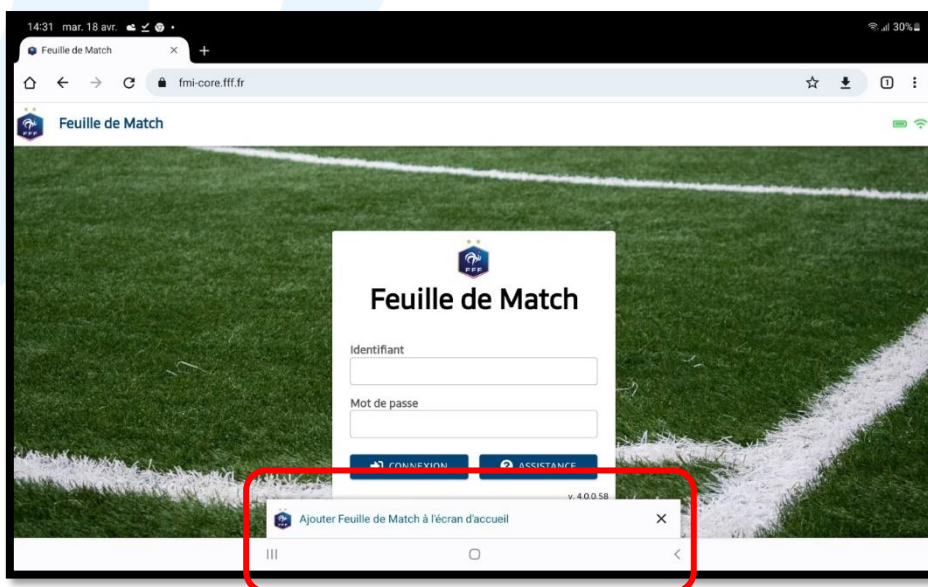
INSTALLATION DE LA WEBAPP SUR UNE TABLETTE ANDROID

Pré-requis

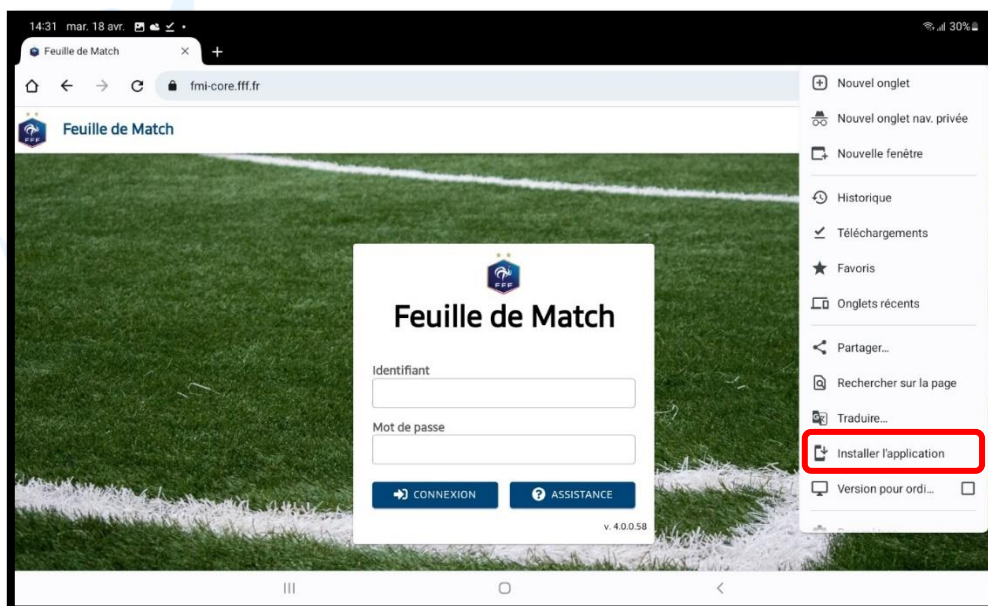
- Android 12
- Chrome 112.0.561547

Marche à suivre

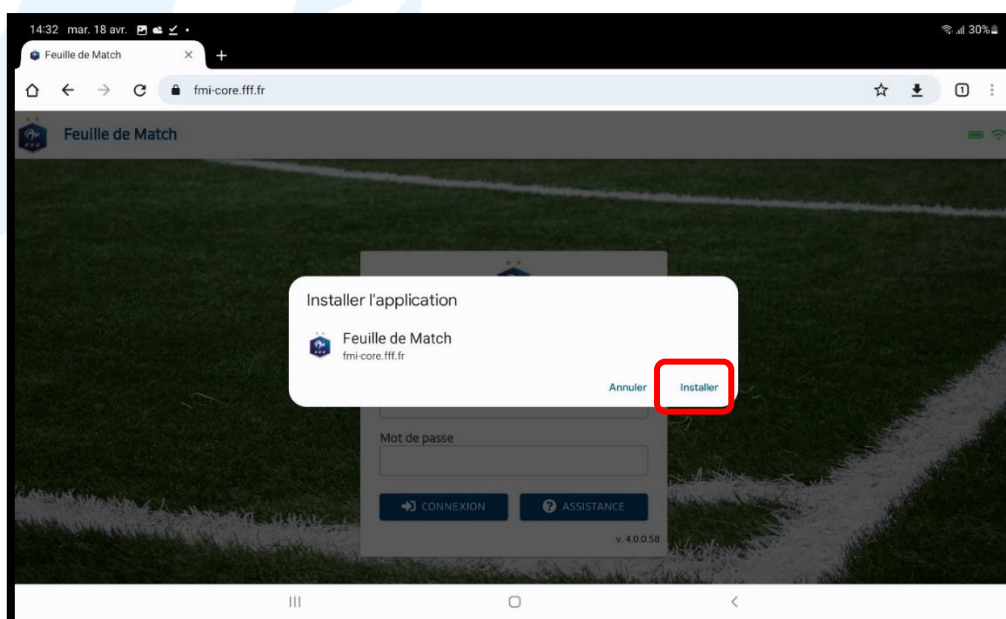
1. Ouvrir Chrome
2. Taper <https://fmi-core.fff.fr> dans la barre d'adresse et faire « Aller à » sur le clavier
A ce moment, deux options :
 - Chrome propose directement d'installer l'application



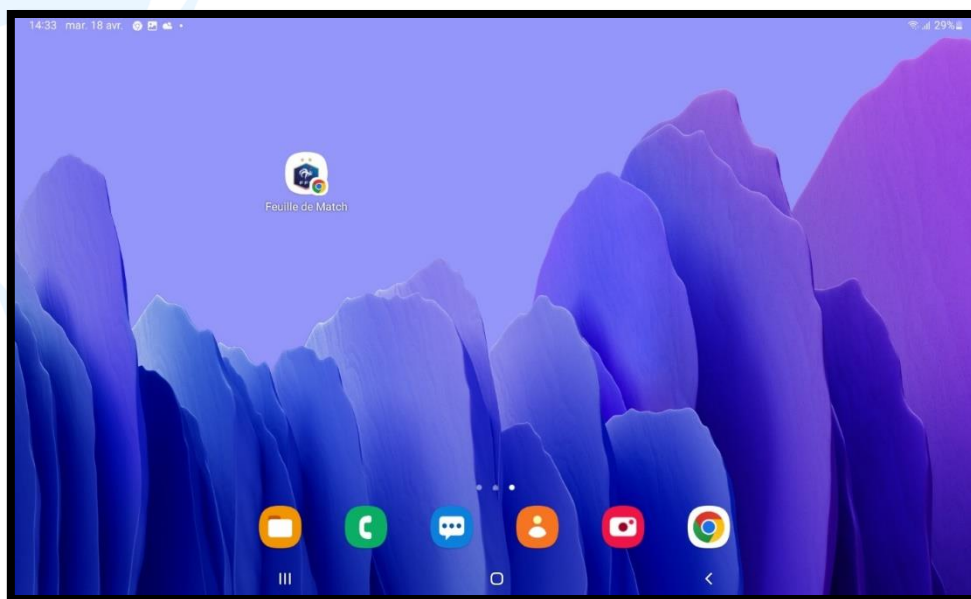
- Sinon, ouvrir le menu « Paramètres » de Chrome (les 3 points verticaux en haut à droite de l'écran). Puis, choisir « Installer l'application »



3. Valider l'installation en cliquant sur « Installer »



4. L'icône de l'application apparaît alors sur l'écran d'accueil.



5. Vous pouvez alors lancer l'application.
6. Merci de reproduire la « Marche à suivre » pour le lien : <https://fmi-core-compo.fff.fr/>

INSTALLATION DE LA WEBAPP SUR UNE TABLETTE IPAD

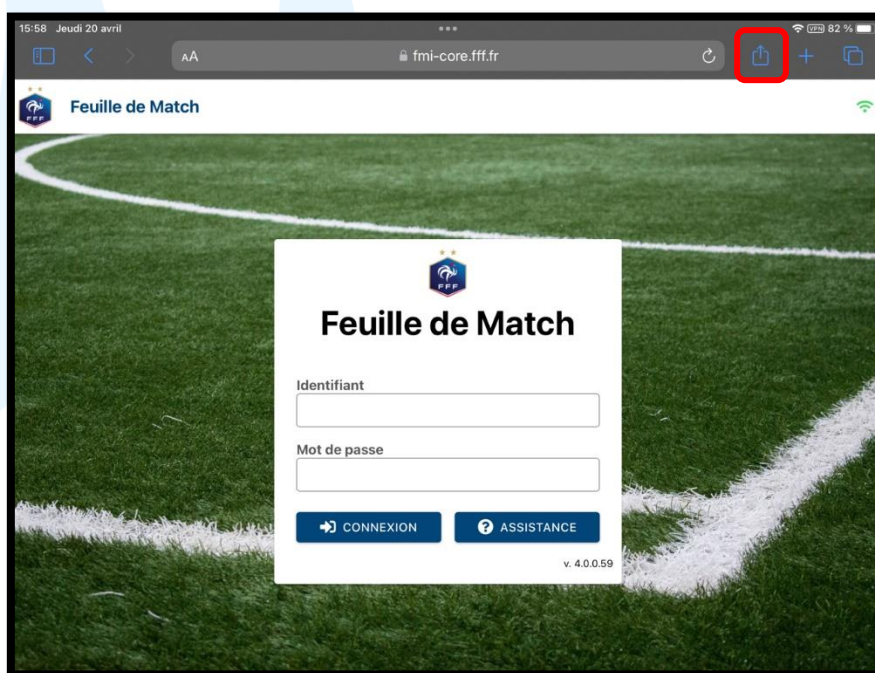
Pré-requis


- iPadOS 16.4.1
- Safari ou Chrome

Marche à suivre

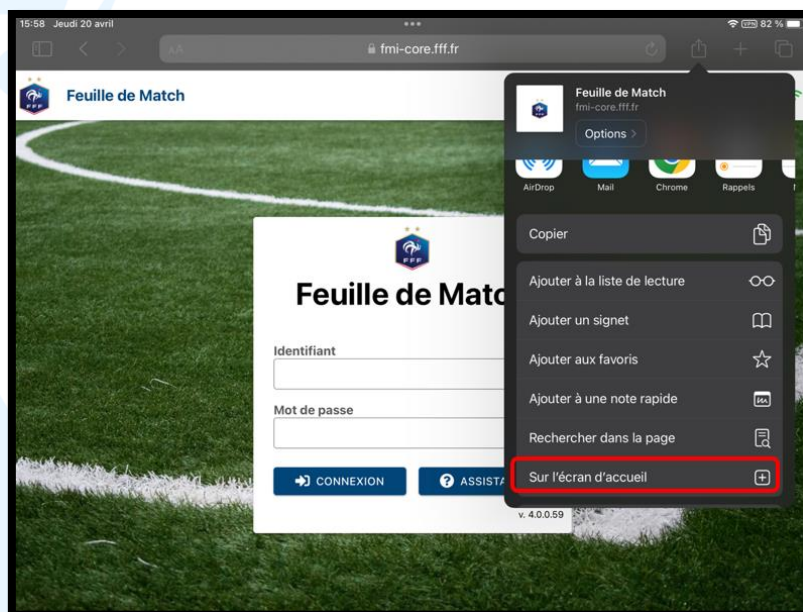
1. Ouvrir Safari ou Chrome

Taper <https://fmi-core.fff.fr> dans la barre d'adresse et faire « Aller à » sur le clavier

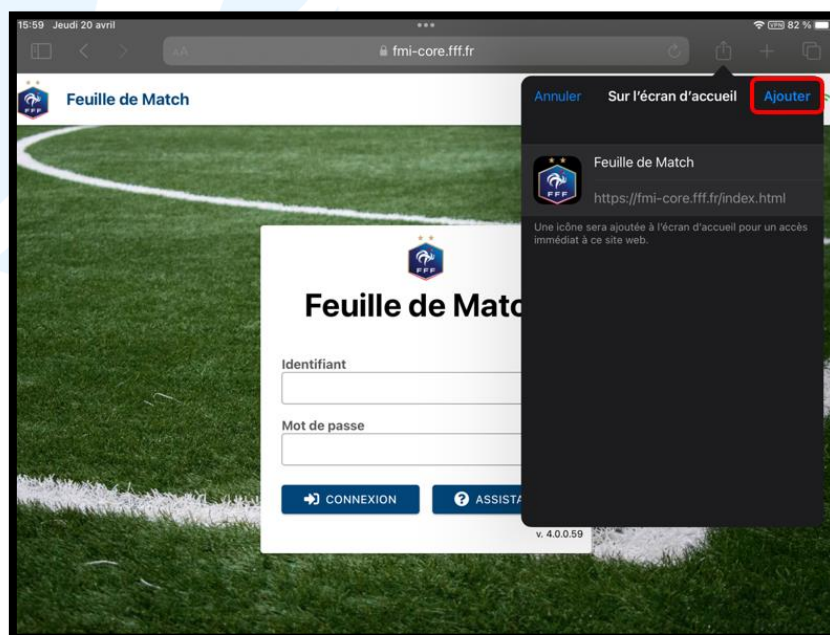


Appuyer sur l'icône de partage  à droite de la barre d'adresse

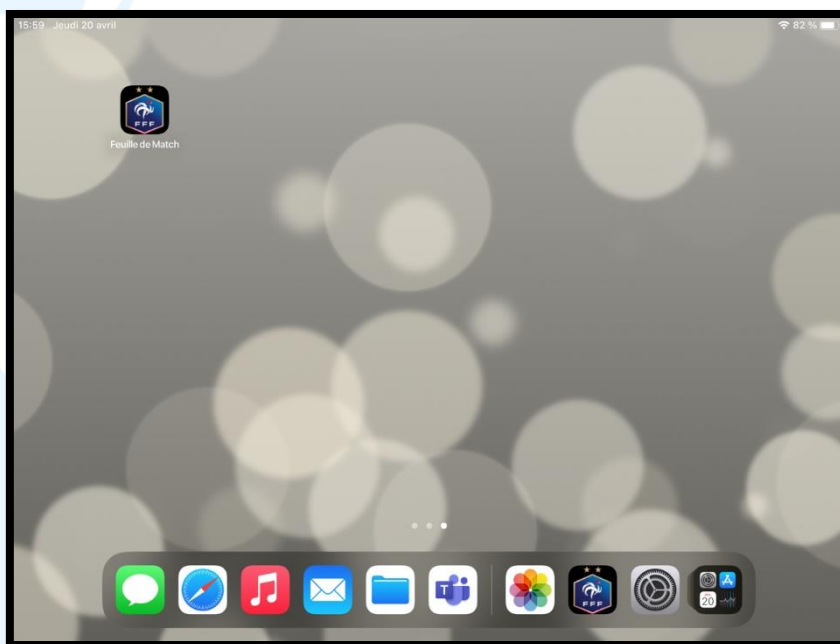
1. Dans la popin qui s'affiche, choisir « Sur l'écran d'accueil »



2. Valider l'installation en cliquant sur « Ajouter »



3. L'icône de l'application apparaît alors sur l'écran d'accueil.



4. Vous pouvez alors lancer l'application
5. Merci de reproduire la « Marche à suivre » pour le lien : <https://fmi-core-compo.fff.fr/>

Pour information :

- la dernière version de la Webapp est **Web App FMI 4.0.0.59**
- la dernière version de la FMI Compo est **Compo 4.0.0.17**